

# 함께 만드는 창의마당 게시판 사용 가이드 매뉴얼

2019. 4. 3



# 게시판 사용 가이드

---

서로 의견 나눌 수 있는 글을 작성해주세요.

## [등록 시 유의사항]

(공통) 한국과학창의재단 통합 회원가입 > **로그인** 시 작성 가능

\* 통합 회원가입 <https://login.kofac.re.kr/register/reg1.jsp>

\* 통합 로그인 <https://login.kofac.re.kr/index.jsp>

(공통) '게시물 관련 저작권 동의' 필수 체크 항목이며 새창 팝업 안내 제공

(공통) 콘텐츠 등록 시 태그는 **5개 이상** 등록

※ 태그 콤마(,)로 구분해 입력

(공통) 콘텐츠 소감태그 체크 및 다른 사람의 게시물에 '댓글' 및 '답글' 등록 가능

### 1. 후기게시판/자유소통게시판 탭 > '글쓰기' 클릭

1) 필수입력 : 제목, 분류\*, **내용(폰트 12pt)**,

\* 분류 : 게시판 (후기게시판\_체험후기, 재단사업 / 자유소통게시판 선택)

2) 첨부파일 업로드 : 하단 +, - 선택 (선택사항)

3) 사진등록: 에디터 '**사진**' 아이콘 클릭

\* **체험후기 직접 본인이 찍은 체험장소와 활동 사진을 등록/첨부**

\* **사진 최소 5개~최대 10개 게시 / 사진 1장당 2MB으로 제한**

4) 태그 등록 : 콘텐츠 등록 시 태그 5개 이상 등록

\*태그 등록 시 별도 # 등록 안함, 태그를 콤마(,)로 구분하여 기록

### 2. 내용 등록 및 확인 후 '저장하기'

※ 글 작성 시 글자수는 **최소 500자 이상** 권장

※ 첨부 가능 문서 : 한글, PPT, 이미지 가능 (단, PDF 불가)

※ (유의) PDF 첨부파일 등록 시 유료서체 포함여부 확인 후 유료서체 제거 (그림화 Outline 병합처리)한 문서로 첨부 해야 함.

- 크레존 사이트 접속 ( <http://www.crezone.net> )
- [크레존 커뮤니티 > [함께 만드는 창의마당] 메뉴 클릭
- 후기게시판/자유소통 게시판 탭 > [글쓰기] 클릭 \* 로그인 필요

크레존 커뮤니티

- 창의교육 실천 교사연구회
- 지속가능발전교육 실천 교사연구회
- 창의적 체험활동 실천 교사연구회
- 창의 인성 수업연구회
- 연구회 공개 자료방
- 함께 만드는 창의마당

## 함께 만드는 창의마당

- 서로 학습자료를 공유하고 함께 의견을 나누는 자유공간입니다.
- 학습자료 및 의견 외 광고, 도배, 욕설 포함 게시물은 관리자에 의해 삭제될 수 있습니다.
- 저작권이 있는 지식의 단순 재배포, 게시판의 특성에 맞지 않는 글은 작성자 동의없이 삭제될 수 있습니다.
- 크레존 로그인 후 작성 가능합니다.

학습카드 자료 제작 가이드 매뉴얼
온라인 학습자료 활용 가이드 매뉴얼
게시판 사용 가이드 매뉴얼

전체
학습카드 자료
온라인 학습자료

후기게시판
자유소통 게시판

체험후기
재단사업

0 개의 등록글이 있습니다.

분류 ▼
제목 ▼

검색

NO	구분	제목	첨부파일	등록일	조회
공지	후기게시판	<a href="#">#게시물</a> <a href="#">#게시물등록안내</a> <a href="#">#게시물관련</a> <a href="#">#글작성유의</a> 함께 만드는 창의마당 게시물 등록 이용안내		2019.03.14	119

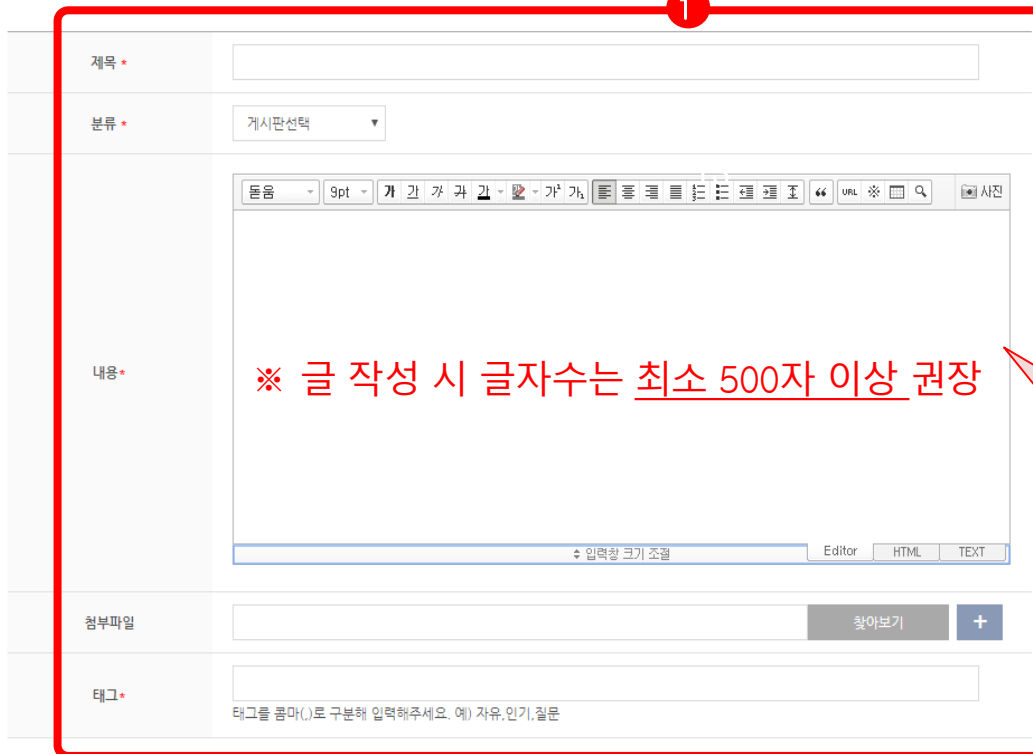
등록된 글이 없습니다.

## ● 내용 등록 및 확인 후 '저장하기'

함께 만드는 창의마당

\*' '는 필수 입력항목입니다.

게시를 관련 저작권 동의



제목 \*

분류 \*

내용 \*

※ 글 작성 시 글자수는 최소 500자 이상 권장

첨부파일

태그 \*

2

저장하기 취소



1. 게시판에 등록할 내용을 입력합니다.

- 필수입력 : 제목, 분류\*, **내용(폰트 12pt)**  
\* 분류 : 게시판 (후기게시판\_체험후기, 재단사업/자유소통게시판 선택)
- 첨부파일 업로드 : 하단 +, - 선택 (선택사항)
- 사진등록: 에디터 '**사진**' 아이콘 클릭  
\* 체험후기 직접 본인이 찍은 체험장소와 활동 사진을 등록/첨부  
\* 사진 최소 5개~최대 10개 게시 / 사진 1장당 2MB로 제한
- 태그 등록 : 콘텐츠 등록 시 태그 5개 이상 등록  
\*태그 등록 시 별도 # 등록 안함, 태그를 콤마(,)로 구분하여 기록

### [필수사항]

제목  
분류 : **게시판 선택**  
- 후기게시판 > 체험후기, 재단사업  
- 자유소통게시판  
내용 입력  
태그

### [선택사항]

첨부파일

2. '저장하기' 클릭합니다.



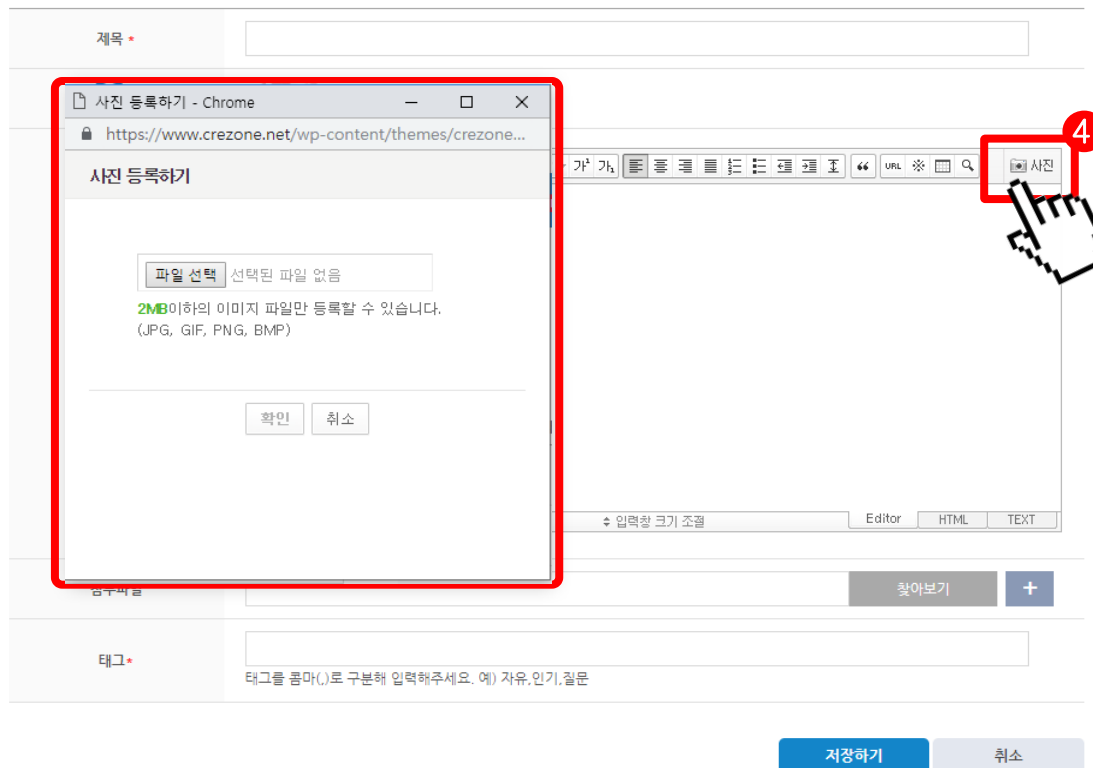
## [이미지 등록]

- 에디터 '**사진**' 아이콘 클릭 > 사진 첨부하기 (웹/모바일 다름)
- \* 체험후기 직접 본인이 찍은 체험장소와 활동 사진을 등록/첨부
- \* 사진 최소 5개~최대 10개 정도 / 사진 1장당 2MB으로 제한

함께 만드는 창의마당

\* \* '는 필수 입력항목입니다.

게시를 관련 저작권 동의



4. '사진' 클릭 후 '사진 등록하기' 파일 선택하여 사진을 등록합니다.

- 사진등록: 에디터 '**사진**' 아이콘 클릭

\* 체험후기 직접 본인이 찍은 체험장소와 활동 사진을 등록/첨부

\* 사진 최소 5개~최대 10개 게시

\* 사진 1장당 2MB으로 제한

\* 등록 예시 <https://goo.gl/EHH5RS>, <https://goo.gl/39z8Rf> (배포용 외 사이트 업로드 자료로는 활용 불가)

## [태그 입력]

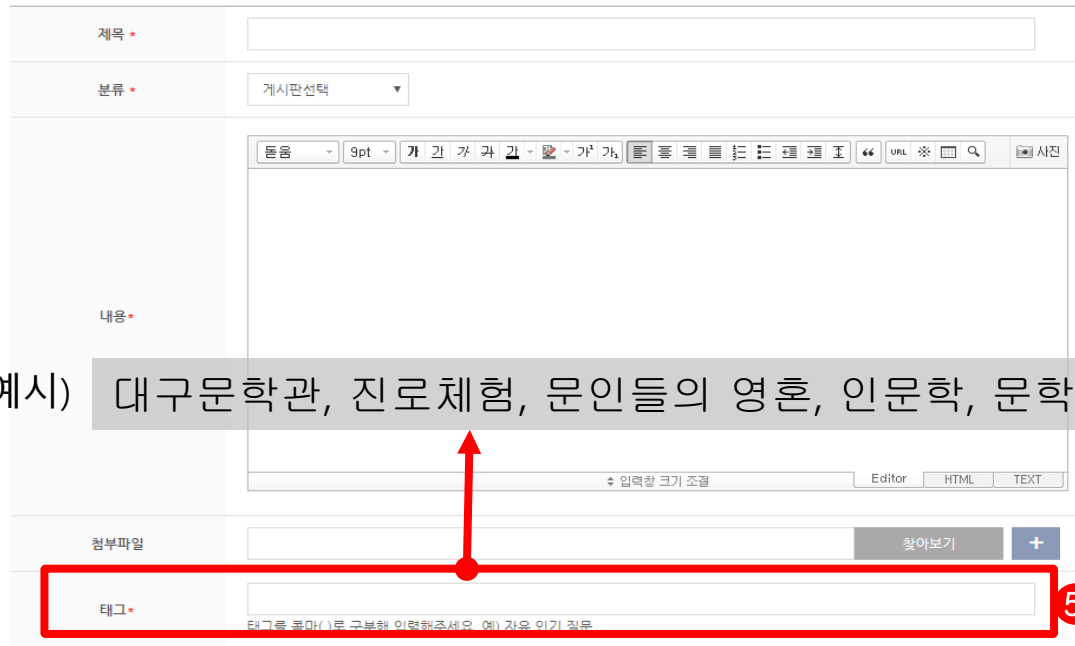
- 콘텐츠 등록 시 태그는 **5개 이상** 등록

※ 태그는 **콤마(,)**로 구분해 입력, # 별도 기재 안함.

함께 만드는 창의마당

\* \* '는 필수 입력항목입니다.

게시물 관련 저작권 동의



제목 \*

분류 \*

내용 \*

첨부파일

태그 \*

태그를 콤마(,)로 구분해 입력해주세요. 예) 자유 인기 질문

예시) 대구문화관, 진로체험, 문인들의 영혼, 인문학, 문학가

5. 태그를 입력합니다.

- 콘텐츠 등록 시 태그는 **5개 이상** 등록  
※ 태그 콤마(,)로 구분해 입력

저장하기

취소



# 감사합니다!

---



한국과학창의재단  
Korea Foundation for the Advancement of Science & Creativity